

NOWE PRZYGODY KICI KOCI NA WIELKIM EKRANIE!



w kinach
od 11 sierpnia

MATERIAŁY EDUKACYJNE

Kicia Kocia

na pikniku

reżyserka nadzorująca: MARTA STRÓŻYCKA; scenariusz: ANITA GŁOWIŃSKA, MACIEJ KUR; reżyserzy: MARTA STRÓŻYCKA, KATARZYNA MAJSNER, DOMINIK LITWINIAK, JACEK ROKOSZ;
projekty plastyczne postaci na podstawie ilustracji Anity Głowińskiej: EVIE ZET; opracowanie plastyczne na podstawie ilustracji Anity Głowińskiej: KLAUDIA WAWRZESZKIEWICZ;
muzyka, mix i mastering dźwięku: RFAŁK ROZMUS; producent: EWELINA GORDZIEJUK PGP; koproduttori: PARIS+HENDZEL CO., PRL STUDIO
dystrybucja kinowa w Polsce: STOWARZYSZENIE NOWE HORYZONTY

Producent:
EGoFILM
Animation Studio

Koprodukcja:
PARIS+HENDZEL CO.
prl studio

FILM REALIZOWANY W POLSCE ZE WSPARCIEM FINANSOWYM NA PODSTAWIE USTAWY O FINANSOWYM WSPARCIU PRODUKCJI AUDIOWIZUALNEJ PRZEZ POLSKI INSTYTUT SZTUKI FILMOWEJ ZE ŚRODKÓW MINISTERSTWA KULTURY I DZIEDZICTWA NARODOWEGO

Ministerstwo Kultury i Dziedzictwa Narodowego

30% Cash
Rebate
POLSKI INSTYTUT SZTUKI FILMOWEJ

FILM WSPÓLFINANSOWANY PRZEZ POLSKI INSTYTUT SZTUKI FILMOWEJ

POLSKI INSTYTUT SZTUKI FILMOWEJ

Partner filmu:

Media Rodzina

młode horyzonty



WSTĘP

ANNA ŚWIĆ – nauczycielka, logopedka, trenerka, autorka scenariuszy zajęć i narzędzi dydaktycznych, koordynatorka ogólnopolskiego programu „Uczymy dzieci programować”.

Tytułowa bohaterka Kicia Kocia razem ze swoimi bliskimi przyjaciółmi z radością poznaje otaczający ją świat. Codziennie zmagają się z różnymi życiowymi sytuacjami, czasem zabawnymi, pozytywnymi, czasem trudnymi. Przygody ukazane w poszczególnych odcinkach dotyczą zagadnień bliskich małemu dziecku, odzwierciedlają dziecięce emocje, pozwalają utożsamiać się z przedstawionymi w serii bohaterami.

Ciepła opowieść opisująca radości i smutki życia codziennego zaciera różnice między kocimi i ludzkimi bohaterami. Najmłodszy widzowie w łatwy sposób odnajdą w bohaterach siebie i swoich przyjaciół. Wspólnie z nimi wybierają się na piknik, przełamują lęk przed pływaniem, czy uczą się dzielić.

Kinowe spotkanie z przygodami Kici Koci może być świetnym punktem wyjścia do wielu rozmów z dziećmi, pretekstem do poruszenia tematów, które są im bliskie i jednocześnie ważne. Poruszane w poszczególnych odcinkach zagadnienia stwarzają sytuację dydaktyczną, którą warto wykorzystać w pracy z dziećmi.

KARTY PRACY

ANNA ŚWIĆ – nauczycielka, logopedka, trenerka, autorka scenariuszy zajęć i narzędzi dydaktycznych, koordynatorka ogólnopolskiego programu „Uczymy dzieci programować”.

Przygotowane karty pracy nawiązują do treści poszczególnych filmowych odcinków i poruszanych w nich zagadnień. Pozwalają poszerzyć tematykę pojawiającą się w filmie i zachęcić dzieci do przemyśleń i refleksji.

Odcinek 1. Kici Kocia na pikniku

Któż nie lubi pikników? Zanim jednak na nie wyruszymy, musimy się odpowiednio przygotować. Przygotowane zadania tematycznie będą nawiązywać do koszy piknikowych, ponieważ trudno wyobrazić sobie piknik bez różnego rodzaju smakołyków zjadanych na świeżym powietrzu. Jedno z zadań będzie również wstępem do nauki podstaw programowania.

Odcinek 2. Kicia Kocia na basenie

Basen, to miejsce bardzo lubiane przez większość dzieci. Są jednak osoby, dla których jest to miejsce kojarzące się z obawami i wywołujące strach. Przygotowana karta pracy pozwoli poruszyć temat osvajania dzieci z wodą, a pięknie ozdobione koło ratunkowe wywoła uśmiech na dziecięcych buziach.

Odcinek 3. Kicia Kocia: To moje!

Umiejętność współpracy, dzielenia się z innymi osobami to ogromna wartość. Warto rozmawiać z dziećmi o przyjaźni, roli przyjaciół w naszym życiu. W przygotowanych zadaniach motywem przewodnim będzie serce, które kojarzy nam się z pozytywnymi odczuciami. Serca posłużą nam do odszukiwania par, będą też bazą do stworzenia labiryntu.

Odcinek 4. Kicia Kocia gra w piłkę

W przygotowanych zadaniach tematem przewodnim będą różnego rodzaju piłki, większe i mniejsze, do gry w piłkę nożną, w koszykówkę, albo w tenisa. Przygotowane zadania zachęcą też dzieci do rozmów o ich zainteresowaniach i mocnych stronach.

Odcinek 5. Kicia Kocia jest chora

O czym pamiętać, żeby na długo zachować nasz organizm w dobrej kondycji i zdrowiu? Jak umilać sobie czas podczas choroby? Odpowiedzi na te pytania poszukają dzieci, wypełniając przygotowaną kartę zadań.

Odcinek 6. Kicia Kocia na plaży

Zadania umieszczone na zaproponowanej karcie pracy tematycznie nawiązują do plażowych zabaw i morskich skarbów. Dzieci, wykonując zadania, poćwiczą skupienie uwagi i spostrzegawczość. Popracują również nad rozwijaniem kompetencji językowych.

Odcinek 7. Kicia Kocia na traktorze

Traktory, czyli pojazdy inne niż wszystkie. To właśnie one pojawią się na przygotowanej karcie z zadaniami. Będą dla dzieci pretekstem między innymi do tworzenia kategorii oraz rozwijania kreatywności.

KARTA PRACY nr 1.

Odcinek I. Kici Kocia na pikniku





ZADANIE. Otocz pętlą kosz piknikowy, w którym znajduje się mleko.



ZADANIE. Narysuj w koszyku rzeczy, które warto wziąć na piknik.




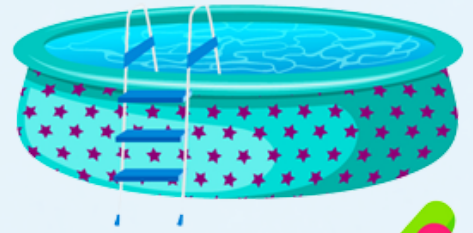

ZADANIE. Sprawdź, z którego kosza wypadło jabłko. Kieruj się umieszczonym pod kratownicą kodem.




KARTA PRACY nr 2.
Odcinek 2. Kici Kocia na basenie

ZADANIE. Zaznacz baseny, których kształt przypomina prostokąt.



ZADANIE. Jeśli boisz się pływania w wodzie, to koło ratunkowe może być bardzo pomocne. Ozdób je w dowolny sposób.




ZADANIE. Połącz litery w taki sposób, żeby utworzyły słowo „BASEN”.

N S
B A E

KARTA PRACY nr 3.
Odcinek 3. Kici Kocia. To moje!

ZADANIE. Dobrze mieć przyjaciół. Narysuj swoją przyjaciółkę lub przyjaciela. Opowiedz, co lubicie razem robić.



ZADANIE. Połącz ze sobą połówki tych samych serc.



ZADANIE. Znajdź drogę jednego serca do drugiego.




KARTA PRACY nr 4.

Odcinek 4. Kici Kocia gra w piłkę

ZADANIE. Połącz linią piłki, zaczynając od najmniejszej, a kończąc na największej.



ZADANIE. Którą piłkę wybierzesz, jeśli lubisz grać w kosza? Która piłka jest twoją ulubioną?



ZADANIE. Z ilu liter składa się wyraz „PIŁKA”?

2



4

3


5

1


KARTA PRACY nr 5.

Odcinek 5. Kicia Kocia jest chora

ZADANIE. Czego nie powinno zabraknąć w naszej diecie, żeby długo cieszyć się zdrowiem? Otocz pętlą wybrany obrazek.



ZADANIE. Narysuj coś, co twoim zdaniem może pomóc osobie, która jest chora i odpoczywa w łóżku. Coś, co poprawi jej humor.




ZADANIE. Pola zaznaczone „1” pokoloruj na czerwono, zaznaczone „0” zostaw puste. Jaki obrazek powstał na kratownicy?

0	1	1	1	1	1	0
1	0	0	0	0	0	1
1	1	1	1	1	1	1
1	1	1	0	1	1	1
1	1	0	0	0	1	1
1	1	1	0	1	1	1
1	1	1	1	1	1	1


KARTA PRACY nr 6.

Odcinek 6. Kicia Kocia na plaży

ZADANIE. Otocz pętlą obrazek, który nie pasuje do pozostałych.



ZADANIE. Zaznacz elementy, z których został zbudowany piaskowy zamek.



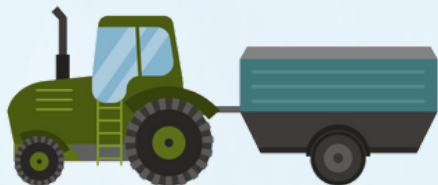
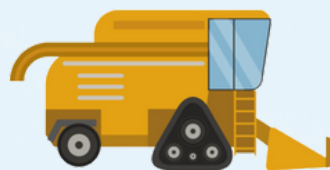
ZADANIE. Wskaż obrazki, których nazwy składają się z trzech sylab.



KARTA PRACY nr 7.

Odcinek 7. Kicia Kocia na traktorze


ZADANIE. Czerwoną pętlą otocz pojazdy ratunkowe, a zieloną pojazdy, które mogą być przydatne na farmie.



ZADANIE. Popatrz na obrazek. Postaraj się zapamiętać jak najwięcej szczegółów. Odwróć kartkę na drugą stronę i opowiedz, co znajdowało się na ilustracji.



ZADANIE. Zamień zwykły traktor na zaczarowany. Ozdób go według własnego pomysłu.



Kicia Kocia na pikniku

w kinach od 11 sierpnia



młode dystrybucja
horyzonty 

Kontakt dla kin:
Stella Skiba
stella.skiba@nowehoryzonty.pl
t. +48 538 238 381

Kontakt dla mediów:
Emil Miskowicz-Adamowicz
emil.miskowicz@nowehoryzonty.pl
t. +48 668 009 887

dystrybucja.mlodehoryzonty.pl